



**Guía para
registrar
solicitud de
apoyo**

CONTENIDO

| | |
|--|---|
| 1. REGISTRO – CREACIÓN DE CUENTA..... | 2 |
| 2. COMPLETAR EL REGISTRO DE SOLICITUD DE APOYO | 4 |
| DATOS PERSONALES..... | 4 |
| DATOS ACADÉMICOS..... | 5 |
| DOMICILIO | 5 |
| DOCUMENTOS..... | 6 |

1. REGISTRO – CREACIÓN DE CUENTA

Completar los datos que se solicitan y dar clic en “Registrarme”



Registro - Creación de Cuenta

Escribe tu nombre*
Maria

Escribe tus Apellidos*
rodriguez

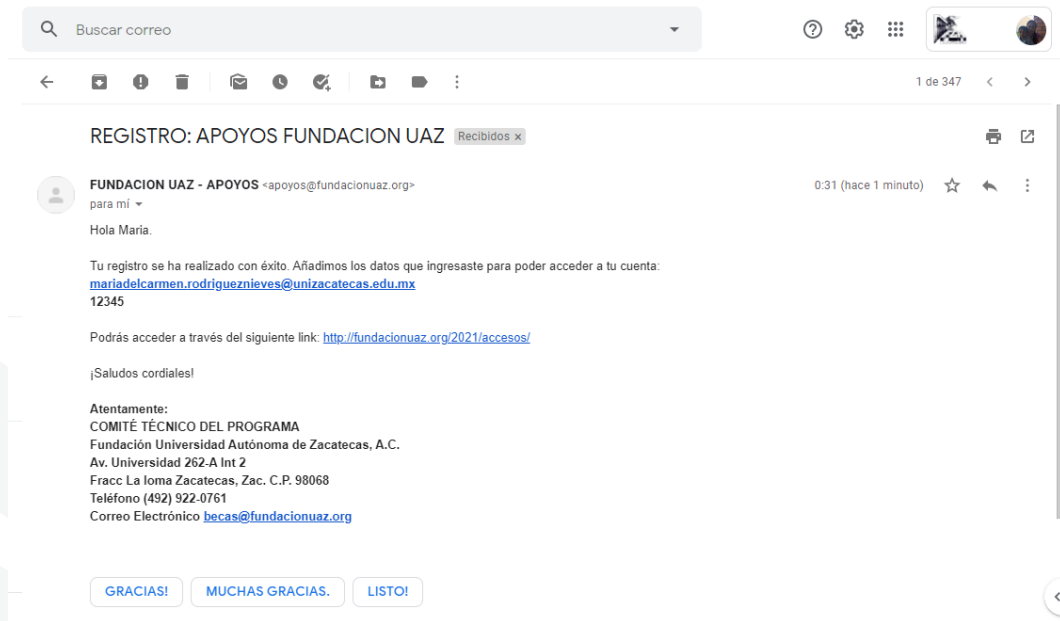
Escribe tu Correo Electrónico*
mariadelcarmen.rodrigueznieves@unizacatecas.edu.mx

Confirma tu Correo Electrónico*
mariadelcarmen.rodrigueznieves@unizacatecas.edu.mx

Escribe una Contraseña*
.....

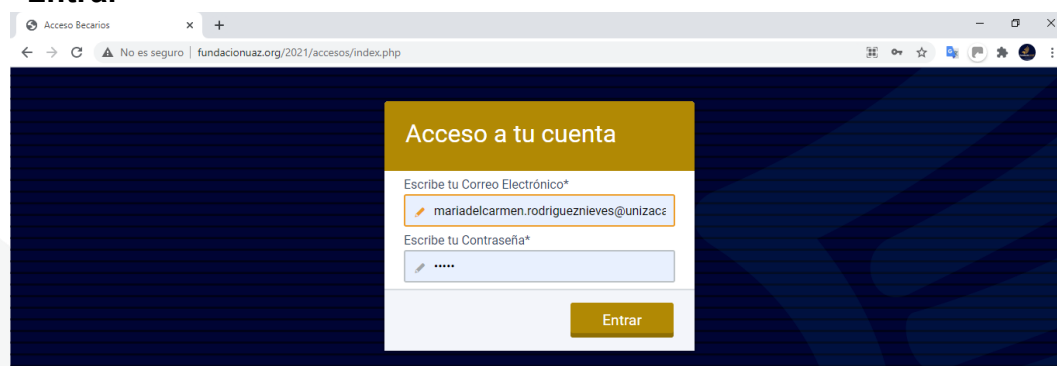
Registrarme

Ya que se registraron, recibirán un correo electrónico de confirmación con sus datos y el enlace en el cual completarán el registro de su información.



2. COMPLETAR EL REGISTRO DE SOLICITUD DE APOYO

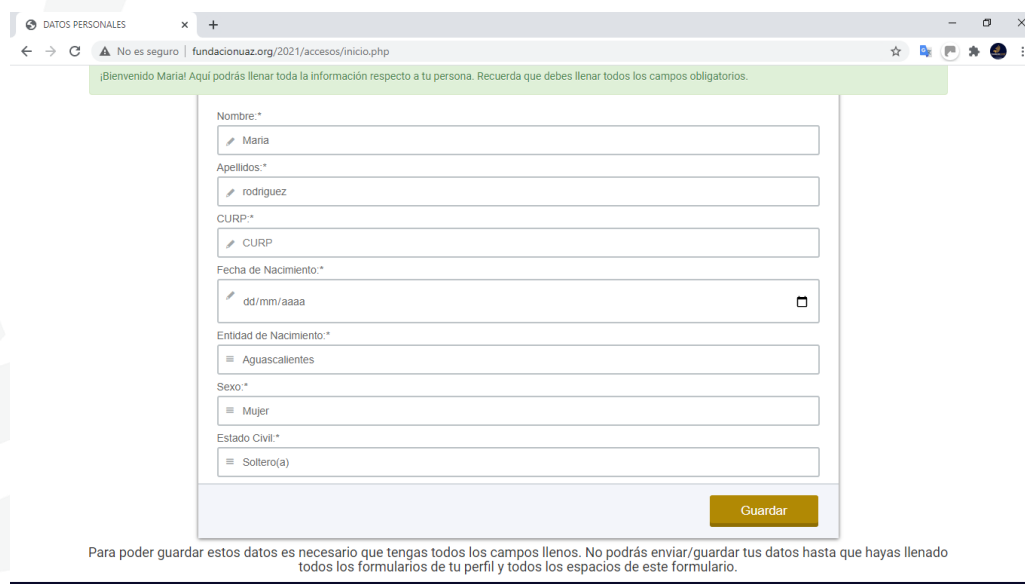
Deberán ingresar su correo y contraseña del registro, y dar clic en “Entrar”



Después de entrar deberán completar el registro de información que se solicita en los 4 apartados.

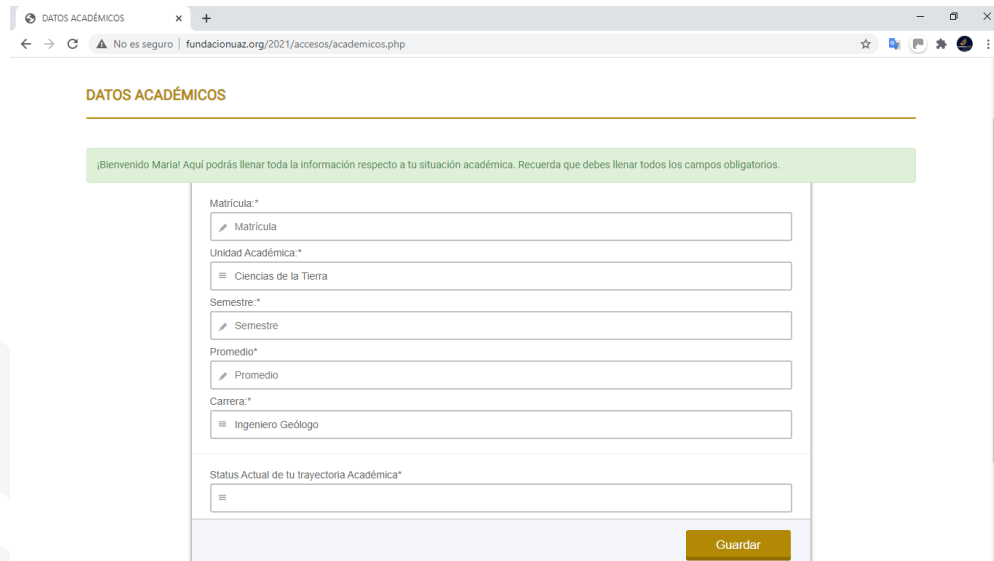
DATOS PERSONALES

En este apartado se registra su nombre tal cual se encuentra en su documento de identificación (Acta de nacimiento)



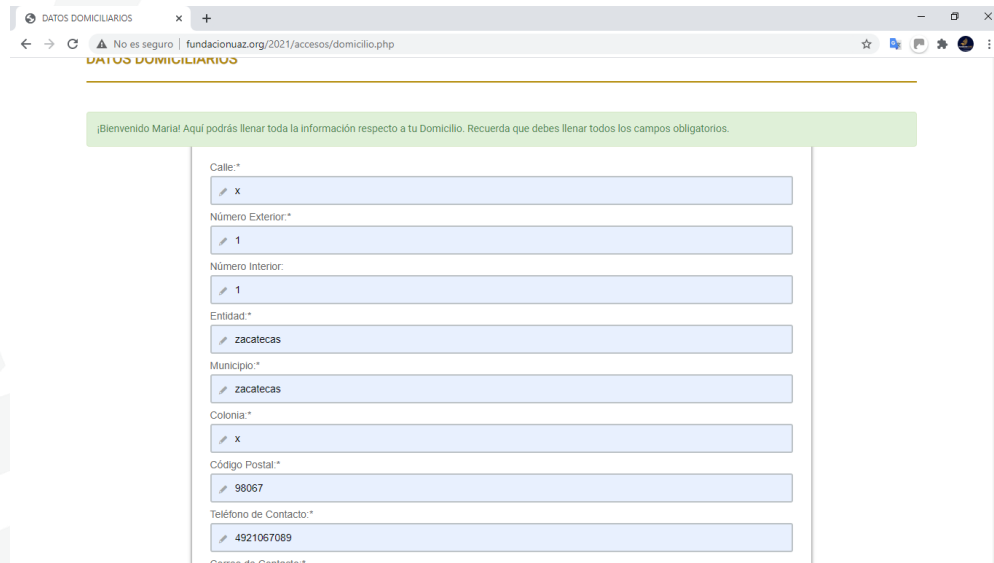
DATOS ACADÉMICOS

En este apartado se registra su información académica de acuerdo su último Kardex de fecha reciente, correspondiente a la información que están reportando.



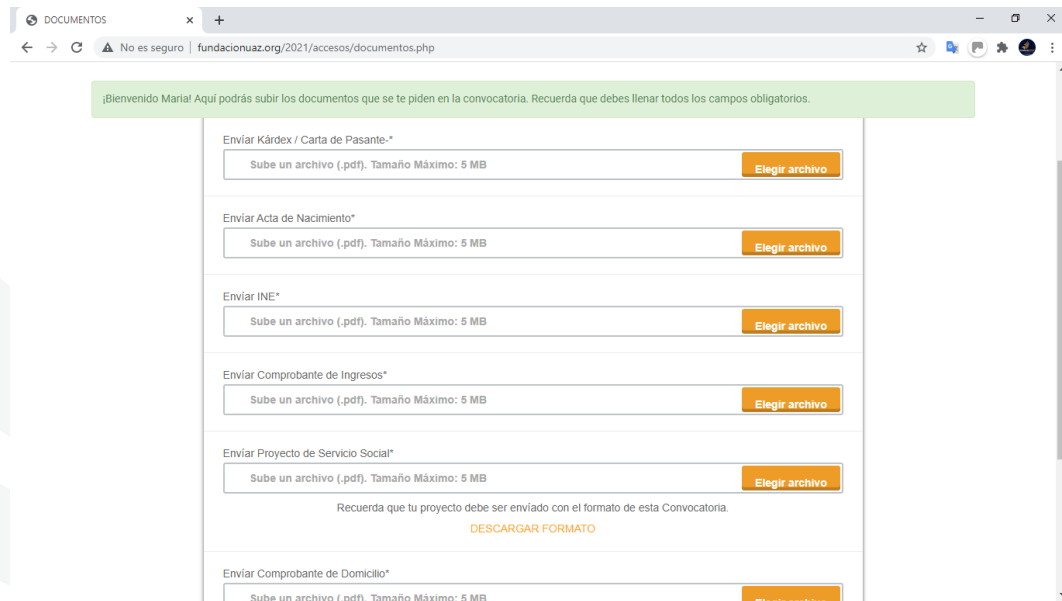
DOMICILIO

En este apartado se registra el domicilio en el que residen y debe coincidir con el documento que anexen en el apartado de Documentos.



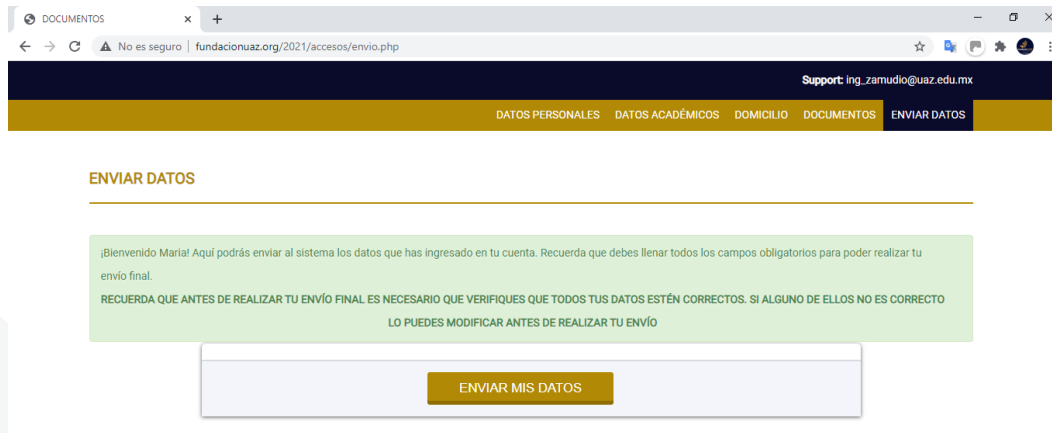
DOCUMENTOS

En este apartado se solicita que agreguen los documentos solicitados en el formato y tamaño ahí descritos. Favor de agregar documentos de forma legible.

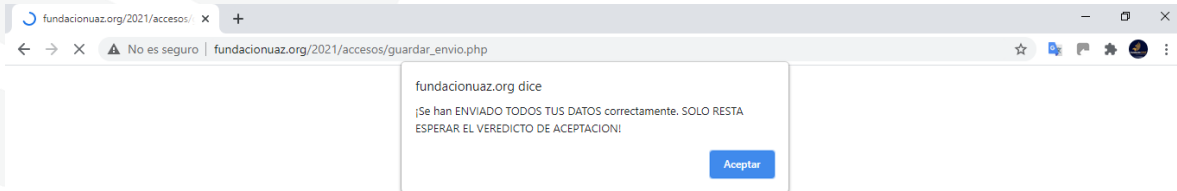


- El Kardex pueden obtenerlo en digital en el enlace <https://sinmes.uap.uaz.edu.mx/app/alumnos/>
- Si su padre o tutor no cuenta con comprobante de ingresos, las presidencias municipales o DIF se los proporcionan.
- La Carta exposición de motivos es un escrito libre para expresar porque deben ser los beneficiarios del apoyo económico.
- La propuesta de servicio social es un formato que solicitamos llenen con la idea general de su proyecto con las indicaciones ahí descritas.
- El formato de estudio socioeconómico se descarga y llena con algún lector de PDF y deberá ser *guardado como* agregando su número de matrícula.
- Si toman fotografías de los documentos (INE, comprobantes) cuidar que se vean los datos indispensables completos y legibles.

Una vez que llenaron toda la información deberán ir al apartado de **ENVIAR DATOS** para ello debieron de haber guardado y completado cada punto la información solicitada y presionar el botón de ENVIAR DATOS.



Les aparecerá este mensaje, lo que significa que el equipo de Fundación UAZ deberá acreditarlos como usuarios.



Aceptan el mensaje y **CERRAR SESIÓN.**